

# Maandrapportage Geluidmeetnet vliegbasis Gilze Rijen

Maand April 2024

Rapport

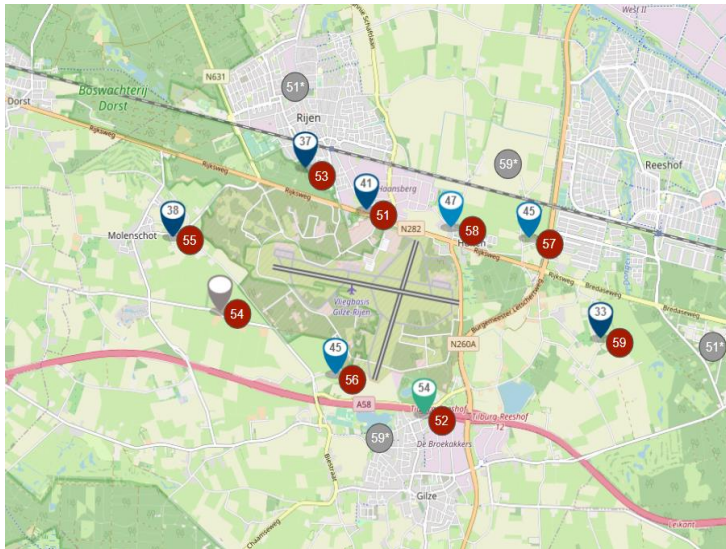
v2024-06-13

## 1. Inleiding

De maandrapportage van het geluidmeetnet rond de vliegbasis Gilze Rijen bevat de in die maand verzamelde meetgegevens mét een historisch overzicht vanaf 1 januari van het jaar. Vorm, inhoud en presentatie van de rapportages zijn volop in ontwikkeling en worden steeds aangepast op basis van voortschrijdend inzicht. Een goede beoordeling van de akoestische situatie en de vergelijking tussen gemeten en berekende waarden kunnen pas worden gegeven als de meetgegevens over een heel jaar verzameld zijn én ook alle berekende waarden door het NLR (Nederlands Lucht- en Ruimtevaartcentrum) beschikbaar zijn.

## 2. Locatie en functie van de verschillende meetpunten

Op bijgaand kaartje staan de verschillende meetpunten rond de vliegbasis aangegeven:



Naam / Locatie	Opmerking	Soort meetpunt
51. Mobiel meetpunt 1 Gilze Rijen	Nieuwe locatie op Stedenbaan, Rijen sinds 11-05-2023	Mobiel
52. Gilze, Nerhovensestraat		Informatiepunt
53. Rijen, Atalanta	Nieuwe locatie op 200 meter afstand, sinds 26-02-2021	Informatiepunt
54. Molenschot, Lijndonk		Referentiepunt
55. Molenschot, Broekstraat		Referentiepunt
56. Gilze, Moleneind		Referentiepunt
57. Hulten, Blommers		Referentiepunt
58. Hulten, Achterstraat		Informatiepunt
59. Mobiel meetpunt 2 Gilze Rijen	Nieuwe locatie op Bleukweg, Tilburg sinds 26-05-2023	Mobiel

\*51. Mobiel meetpunt 1 Gilze Rijen stond tot 26-02-2021 aan de Mimosalaan, Rijen

\*59. Mobiel meetpunt 2 Gilze Rijen stond tot 12-02-2021 aan de Warande, Gilze

\*59. Mobiel meetpunt 2 Gilze Rijen stond tot 11-05-2023 aan de Broekdijk, Hulten

Er worden drie soorten meetpunten onderscheiden:

\* Referentie-meetpunten: dit zijn vaste meetpunten die aan specifieke eisen moeten voldoen om metingen en berekeningen goed met elkaar te kunnen vergelijken.

\* Informatie-meetpunten: dit zijn vaste punten in en nabij de woonkernen rondom de basis, bedoeld om goed inzicht te geven in de akoestische situatie ter plaatse. Deze locaties zijn minder geschikt om metingen en berekeningen met elkaar te kunnen vergelijken vanwege o.a. reflecties van geluid tegen omliggende objecten.

\* Mobiele meetpunten: Op een tweetal locaties staan mobiele meetpunten opgesteld. Hier wordt dezelfde informatie verzameld als bij informatiemeetpunten. Aan de hand van specifieke vragen of klachten van burgers kan een mobiel meetpunt na een aantal maanden worden verplaatst en op een andere locatie worden neergezet.

### 3. Auditcommissie

Door de Commissie Overleg voor Veiligheid en Milieu (COVM) van de vliegbasis Gilze Rijen is een Auditcommissie (AC) Geluidmeetnet Vliegbasis Gilze Rijen ingesteld met burgers uit de verschillende omliggende dorpen. Deze commissie opereert als verlengstuk van de COVM en rapporteert halfjaarlijks.

In de praktijk heeft de AC het programma van eisen voor de rapportages opgesteld en stelt het de meetrapportages en de locaties van de mobiele meetpunten vast. Voor zover binnen de mogelijkheden van de AC worden de metingen en de meetresultaten geverifieerd. Suggesties van burgers voor het meetnet worden beantwoord en uitgewerkt. De AC vervult daarnaast een klankbord functie bij het rattle noise onderzoek.

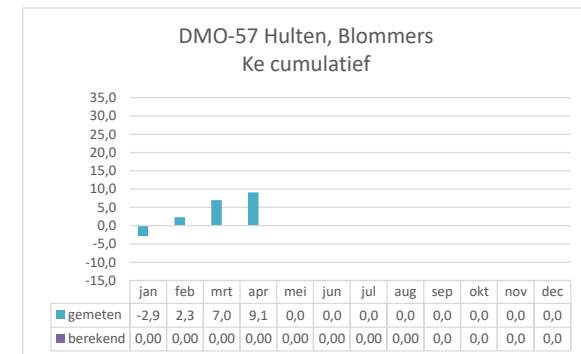
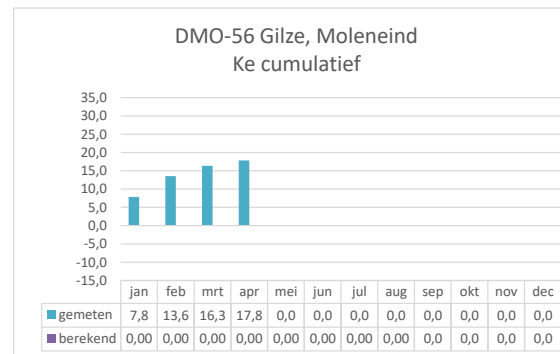
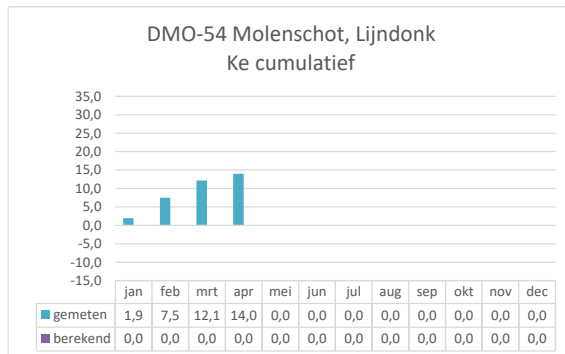
De commissie wordt bij haar werkzaamheden ondersteund door defensie, door verschillende ambtenaren van de gemeente Gilze Rijen en door een extern akoestisch adviseur, de heer M. van Kesteren van adviesbureau DGMR. De auditcommissie is te bereiken via onderstaand emailadres:

[suggestiesmeetnetgilzerijen@gmail.com](mailto:suggestiesmeetnetgilzerijen@gmail.com)

### 4. Ke-waarden

De geluidproductie van het vliegverkeer op de basis wordt op basis van de huidige regels uitgedrukt in Kosteneenheden (Ke-waarden). De geluidproductie van helikopters en vliegtuigen, het aantal starts en landingen én het tijdstip van aankomst en vertrek (vliegbewegingen in de avond en nacht leiden tot meer overlast) bepalen hoe hoog de Ke-waarde op een bepaalde plek wordt. De duur van een passage telt niet mee in een Ke-berekening/Ke-meting.

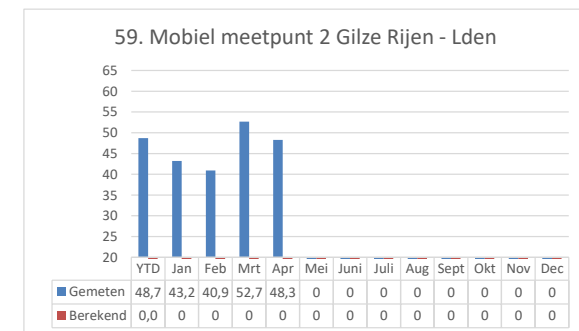
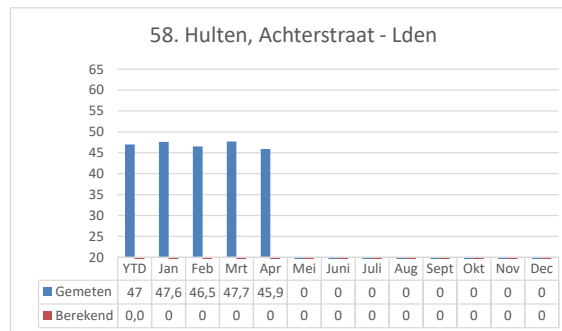
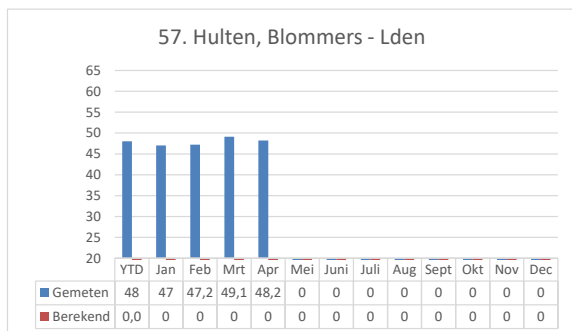
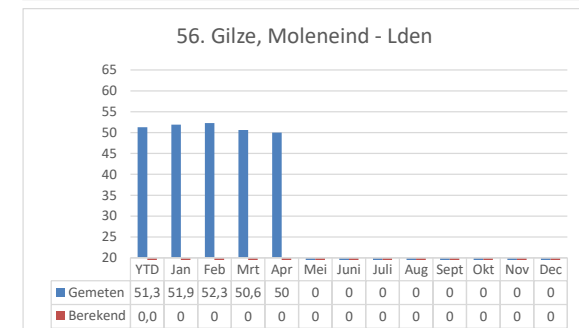
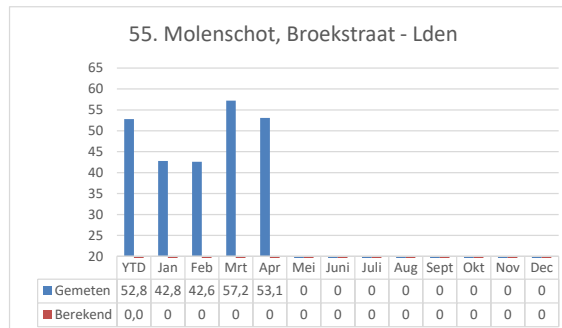
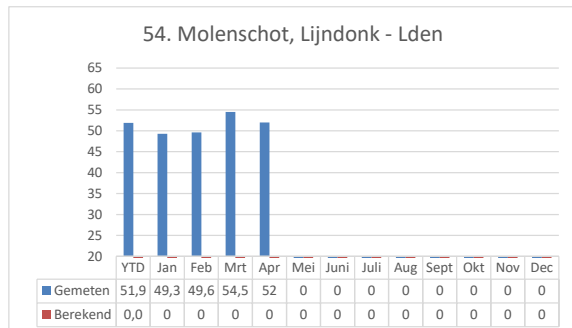
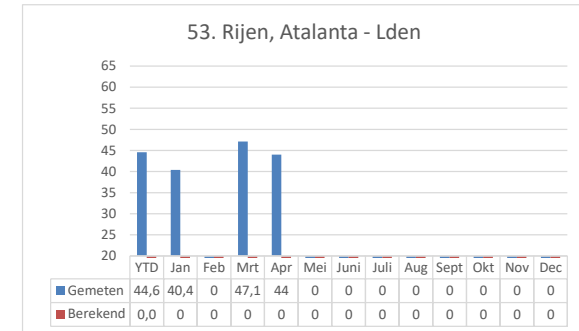
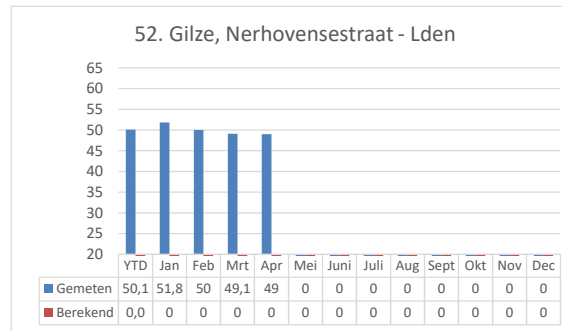
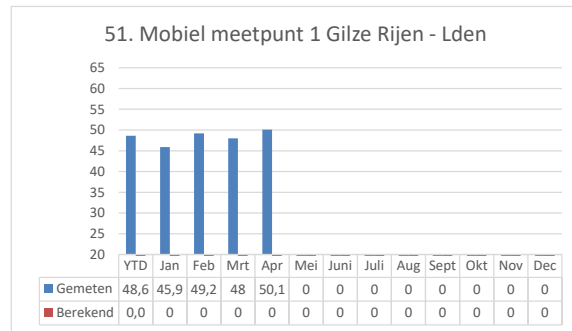
Voor de drie referentiepunten worden de Ke-waarden gemeten én berekend. Ke-waarden zijn jaarwaarden, te vergelijken met een badkuip waaraan elke maand meer water wordt toegevoegd totdat er aan het eind van het jaar de stop uitgaat en weer opnieuw begonnen wordt. Daarom is gekozen voor een grafiek waarin de bijdrage per maand door middel van een stijging van de Ke-waarde in beeld wordt gebracht (de cumulatieve waarde) totdat uiteindelijk eind december de eindwaarde van dat jaar wordt bereikt. Opgemerkt wordt dat een Ke-waarde over een maand heel soms ook wel eens negatief kan zijn. Dit is niet vreemd en wordt veroorzaakt door de formules die gebruikt worden om de Ke-waarden te bepalen.



## 5. Lden-waarden per meetpunt

De Kosten-eenheden worden binnen enkele jaren vervangen door een nieuwe standaard voor het meten en berekenen van de geluidbelasting: de Lden waarde, waarbij DEN staat voor Day, Evening, Night. Lden is een 24 uurswaarde waarin al direct de straffactoren voor avond 5 dB(A) en nacht 10 dB(A) zijn verwerkt. De werkelijk ervaren geluidsoverlast van bewoners wordt hiermee nauwkeuriger weergegeven dan met Ke-waarden omdat hierin ook de duur van passages wordt meegenomen. De staatssecretaris heeft toegezegd, het nieuwe luchthavenbesluit voor de basis Gilze Rijen te zullen baseren op de Lden waarden.

Met het meetnet wordt gekeken of de berekeningen van de Lden-waarden overeen komen met de gemeten waarden. Daarmee wordt belangrijke informatie verzameld voor het nieuwe luchthavenbesluit. In de grafieken wordt de Lden per maand weergegeven met daarnaast aan het begin van de grafiek de waarde gemiddeld over het lopende jaar tot aan de einddatum van de maandrapportage (Year tot date).



## 6. Inzicht in de piekgeluiden vanwege het gebruik van de vliegbasis

### A) Piekniveau helikopters en vliegtuigen LAmaz

Het hoogste geluidniveau van een helikopterpassage wordt weergegeven door de maat LAmaz. Door de resultaten A gewogen te filteren wordt rekening gehouden met de gevoeligheid van het menselijk oor voor de toonhoogte van het geluid dB(A). Het aantal en de hoogte van de piekniveaus van helikopters en vliegtuigen zijn in de tabellen aangegeven. Niet aan de luchtvaart gerelateerde pieken zijn op basis van geluidherkenning en indien nodig door het uitluisteren van MP3 bestanden uit de metingen gefilterd. Onder het kopje totaal worden de piekniveaus van alle vliegbewegingen, dus van passages van alle helikopters en vliegtuigen weergegeven. Het aantal keren dat een bepaalde waarde wordt gemeten is in de tabel ingevuld. Dus als er bijvoorbeeld 112 staat bij "totaal tussen 75 en 85 dB(A)" dan is er die maand 112 keer een vliegbeweging boven het meetpunt geweest met een LA max-waarde tussen 75 en 85 dB(A).

In bijlage B van het meetrapport is een overzicht gegeven waarbij op basis van de huidige mogelijkheden een onderscheid is gemaakt tussen chinook helikopters en overige helikopters, om inzicht te geven in de specifieke overlast die Chinooks veroorzaken. Deze overzichten in de bijlage zijn verder in ontwikkeling.

**51. Mobiel meetpunt 1 Gilze Rijen**

51	Totaal (Lamax)	
	Vanaf 01/01	April
AANTAL PIEK-NIVEAUS		
< 65 dB(A)	1068	197
65-75 dB(A)	385	88
75-85 dB(A)	330	80
85+ dB(A)	62	8
Totaal aantal	1845	373

**52. Gilze, Nerhovensestraat**

52	Totaal (Lamax)	
	Vanaf 01/01	April
AANTAL PIEK-NIVEAUS		
< 65 dB(A)	370	67
65-75 dB(A)	909	231
75-85 dB(A)	454	113
85+ dB(A)	97	12
Totaal aantal	1830	423

**53. Rijen, Atalanta**

53	Totaal (Lamax)	
	Vanaf 01/01	April
AANTAL PIEK-NIVEAUS		
< 65 dB(A)	438	141
65-75 dB(A)	298	117
75-85 dB(A)	84	32
85+ dB(A)	7	2
Totaal aantal	827	292

**54. Molenschot, Lijndonk**

54	Totaal (Lamax)	
	Vanaf 01/01	April
AANTAL PIEK-NIVEAUS		
< 65 dB(A)	875	205
65-75 dB(A)	1183	310
75-85 dB(A)	511	117
85+ dB(A)	43	13
Totaal aantal	2612	645

**55. Molenschot, Broekstraat**

55	Totaal (Lamax)	
	Vanaf 01/01	April
AANTAL PIEK-NIVEAUS		
< 65 dB(A)	662	172
65-75 dB(A)	802	185
75-85 dB(A)	116	30
85+ dB(A)	40	12
Totaal aantal	1620	399

**56. Gilze, Moleneind**

56	Totaal (Lamax)	
	Vanaf 01/01	April
AANTAL PIEK-NIVEAUS		
< 65 dB(A)	540	86
65-75 dB(A)	1001	200
75-85 dB(A)	1099	293
85+ dB(A)	104	19
Totaal aantal	2744	598

**57. Hulten, Blommers**

57	Totaal (Lamax)	
	Vanaf 01/01	April
AANTAL PIEK-NIVEAUS		
< 65 dB(A)	1108	261
65-75 dB(A)	611	128
75-85 dB(A)	357	72
85+ dB(A)	32	10
Totaal aantal	2108	471

**58. Hulten, Achterstraat**

58	Totaal (Lamax)	
	Vanaf 01/01	April
AANTAL PIEK-NIVEAUS		
< 65 dB(A)	896	211
65-75 dB(A)	870	177
75-85 dB(A)	365	83
85+ dB(A)	18	4
Totaal aantal	2149	475

**59. Mobiel meetpunt 2 Gilze Rijen**

59	Totaal (Lamax)	
	Vanaf 01/01	April
AANTAL PIEK-NIVEAUS		
< 65 dB(A)	689	151
65-75 dB(A)	261	94
75-85 dB(A)	72	23
85+ dB(A)	56	20
Totaal aantal	1078	288

B) Piekniveau helikopters en vliegtuigen LCmax

Behalve L<sub>Amax</sub> kennen we ook een LC<sub>max</sub> piekniveau. De maat LC<sub>max</sub> is een meetresultaat dat C-gewogen is gefilterd, en daarmee een maat voor een laag frequente geluidkarakteristiek die niet alleen te horen maar ook te voelen is. Deze geluidpiek gaat soms gepaard met rattle-noise in de woning (het trillen van ramen, deuren en voorwerpen). Daarnaast kan langdurige blootstelling aan laagfrequent geluid leiden tot gezondheidsklachten van fysieke of mentale aard. LC<sub>max</sub> waarden zijn pas vanaf 1 juni 2020 in beeld gebracht. Ook voor de LC<sub>max</sub> waarden geldt dat niet aan de luchtvaart gerelateerde pieken op basis van geluidherkenning en het incidenteel uitluisteren uit de metingen zijn gefilterd. Onder het kopje totaal worden de piekniveaus van alle vliegbewegingen, dus van passages van alle helikopters en vliegtuigen weergegeven. Het aantal keren dat een bepaalde waarde wordt gemeten is in de tabel ingevuld. Dus als er bijvoorbeeld 320 staat bij "totaal tussen 65 en 75 dB(A)" dan is er die maand 320 keer een vliegbeweging boven het meetpunt geweest met een LC<sub>max</sub>-waarde tussen 65 en 75 dB(A).

In bijlage B van het meetrapport is een overzicht gegeven waarbij op basis van de huidige mogelijkheden een onderscheid is gemaakt tussen chinook helikopters en overige helikopters, om inzicht te geven in de specifieke overlast die Chinooks veroorzaken. Deze overzichten in de bijlage zijn verder in ontwikkeling.

**51. Mobiel meetpunt 1 Gilze Rijen**

AANTAL PIEK- NIVEAUS	Totaal (LC <sub>max</sub> )	
	Vanaf 01/01	April
< 65 dB(C)	131	32
65-75 dB(C)	928	161
75-85 dB(C)	314	82
85+ dB(C)	472	98
Totaal aantal	1845	373

**52. Gilze, Nerhovensestraat**

AANTAL PIEK- NIVEAUS	Totaal (LC <sub>max</sub> )	
	Vanaf 01/01	April
< 65 dB(C)	6	1
65-75 dB(C)	417	99
75-85 dB(C)	764	199
85+ dB(C)	643	124
Totaal aantal	1830	423

**53. Rijen, Atalanta**

AANTAL PIEK- NIVEAUS	Totaal (LC <sub>max</sub> )	
	Vanaf 01/01	April
< 65 dB(C)	36	15
65-75 dB(C)	328	112
75-85 dB(C)	260	104
85+ dB(C)	203	61
Totaal aantal	827	292

**54. Molenschot, Lijndonk**

AANTAL PIEK- NIVEAUS	Totaal (LC <sub>max</sub> )	
	Vanaf 01/01	April
< 65 dB(C)	2612	645
65-75 dB(C)	0	0
75-85 dB(C)	0	0
85+ dB(C)	0	0
Totaal aantal	2612	645

**55. Molenschot, Broekstraat**

AANTAL PIEK- NIVEAUS	Totaal (LC <sub>max</sub> )	
	Vanaf 01/01	April
< 65 dB(C)	28	8
65-75 dB(C)	266	89
75-85 dB(C)	1042	243
85+ dB(C)	284	59
Totaal aantal	1620	399

**56. Gilze, Moleneind**

AANTAL PIEK- NIVEAUS	Totaal (LC <sub>max</sub> )	
	Vanaf 01/01	April
< 65 dB(C)	3	2
65-75 dB(C)	331	65
75-85 dB(C)	817	203
85+ dB(C)	1593	328
Totaal aantal	2744	598

**57. Hulten, Blommers**

AANTAL PIEK- NIVEAUS	Totaal (LC <sub>max</sub> )	
	Vanaf 01/01	April
< 65 dB(C)	62	19
65-75 dB(C)	554	160
75-85 dB(C)	887	184
85+ dB(C)	605	108
Totaal aantal	2108	471

**58. Hulten, Achterstraat**

AANTAL PIEK- NIVEAUS	Totaal (LC <sub>max</sub> )	
	Vanaf 01/01	April
< 65 dB(C)	84	29
65-75 dB(C)	623	166
75-85 dB(C)	870	178
85+ dB(C)	572	102
Totaal aantal	2149	475

**59. Mobiel meetpunt 2 Gilze Rijen**

AANTAL PIEK- NIVEAUS	Totaal (LC <sub>max</sub> )	
	Vanaf 01/01	April
< 65 dB(C)	18	9
65-75 dB(C)	368	81
75-85 dB(C)	537	147
85+ dB(C)	155	51
Totaal aantal	1078	288

## 7. Inzicht in de akoestische situatie rond de vliegbasis

Hoe ervaar je nu als mens de geluidssituatie in het algemeen rond de vliegbasis? Hiervoor worden een tweetal andere indicatoren gebruikt en gemeten: LAeq, het equivalente geluidniveau en L95. Het equivalente geluidniveau wordt net als L<sub>Amax</sub> A-gewogen en dus wordt er rekening gehouden met de specifieke gevoeligheid van het menselijk oor. Om het LAeq niveau te bepalen worden de verschillende geluidniveaus die tijdens een bepaalde periode worden gemeten teruggerekend tot één waarde. Zowel de hoogte als de duur van de geluidniveaus spelen hierbij een rol. Het is een weergave van al het geluid dat in de onderzochte periode de microfoon passeert en door mensen gehoord wordt. Het is dus niet alleen het geluid van de vliegbasis, maar al het geluid op de plek van de microfoon. Het achtergrond niveau L95 geeft de waarde weer van de stilte als het stil is, zonder allerlei activiteiten. Het is een soort drempel die 95% van de tijd door geluid afkomstig van passerende auto's, treinen, landbouwwerktuigen, brommers en vliegtuigen wordt overschreden. Beide waarden zijn voor elke lokatie anders. Langs een drukke snelweg en midden in het dorp zijn de waarden hoger dan in een stille bosomgeving. Ook kan het in het weekend stiller zijn dan door de week. Deze meetgegevens zijn hier opgenomen omdat geluid van de vliegbasis op een rustige plek meestal hinderlijker overkomt dan op een plek waar altijd al meer omgevingsgeluid is. Dit hoofdstuk geeft dus de totale geluidbeleving weer op een bepaald punt

Het L95 geluidniveau betreft het geluidniveau (achtergrondgeluid) dat 95% van de tijd overschreden wordt.

Het LAeq is het equivalente A-gewogen niveau. In deze geluidmaat zijn de over een periode variërende geluidniveaus energetisch gemiddeld tot één waarde. Zowel de hoogte als het verloop van het geluidniveau spelen hierbij een rol. De A-weging houdt rekening met de gevoeligheid van het menselijk oor voor de toonhoogte van het geluid. De eenheid wordt weergegeven in dB(A).



8. Aantal bezoeken website geluidmeetnet

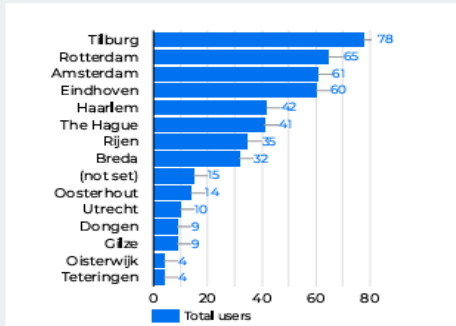
DMO - GLZ Dashboard v4

Apr 1, 2024 - Apr 30, 2024

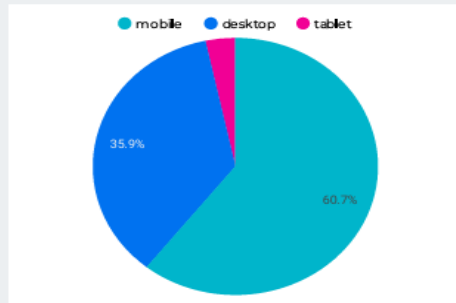
Page title and screen name	Total users	New users
1. Gilze rijen - flight tracker	501	426

1 - 2 / 2 < >

GLZ Total Users per City



GLZ Total Users by Device Category



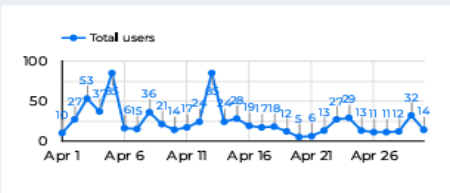
GLZ Sessions by Browser

Browser	Sessions
1. Chrome	456
2. Safari	310
3. Firefox	97
4. Samsung Internet	42
5. Edge	47
6. Opera	2
7. Android Webview	2

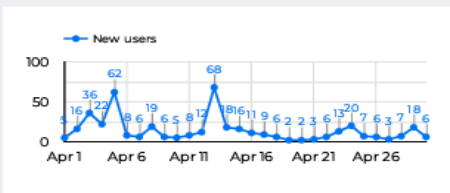
New/returning	Total users...
1. new	426
2. returning	130
3. (not set)	60

1 - 4 / 4 < >

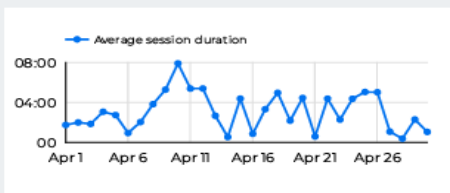
GLZ Total Users over Time



GLZ New Users over Time



GLZ Average Session Duration over Time



GLZ New Users by Source/Medium

Session source/medium	New users
1. google / organic	313
2. (direct) / (none)	105
3. duckduckgo / organic	2
4. symbolab.com / referral	2
5. bing / organic	2
6. startgooglestartpagina.nl / referral	2

## Appendix A: Geluidmeetnet Gilze-Rijen - Lden op basis metingen

De internationale standaard voor het meten en berekenen van de geluidbelasting van vliegvelden is de Lden waarde, waarbij DEN staat voor Day, Evening en Night. Hierin zijn de straffactoren voor de avond (5dB) en nacht (10dB) verwerkt. Lden is een 24 uurs waarde over de dag, Lden 365 is een voortschrijdend gemiddelde over 365 dagen. De Lden waarde geeft een exacter beeld van de geluidbelasting op een locatie omdat ook de duur van passages worden meegenomen. Defensie is bezig met een onderzoek om rond al de militaire vliegvelden de Ke-geluidzone te vervangen door een Lden-geluidzone.

Voor Gilze Rijen heeft de staatssecretaris van Defensie in februari 2020 de toezegging gedaan dat het luchthavenbesluit op basis van Lden zal worden uitgevoerd.

Januari 2024

nmt	month	Lday	Levening	Lnight	Lden	Lden365
51	1	46	45,4	18,1	45,9	45,9
52	1	54,2	45,2	19,2	51,8	51,8
53	1	40,8	39,6	0	40,4	40,4
54	1	49,6	48,7	10,8	49,3	49,3
55	1	43,6	41,7	0	42,8	42,8
56	1	52	51,5	9,2	51,9	51,9
57	1	47,6	46	0	47	47
58	1	47,7	47,4	11,8	47,6	47,6
59	1	45,7	36,4	0	43,2	43,2

Mei 2024

nmt	month	Lday	Levening	Lnight	Lden	Lden365
51	5					
52	5					
53	5					
54	5					
55	5					
56	5					
57	5					
58	5					
59	5					

September 2024

nmt	month	Lday	Levening	Lnight	Lden	Lden365
51	9					
52	9					
53	9					
54	9					
55	9					
56	9					
57	9					
58	9					
59	9					

Februari 2024

nmt	month	Lday	Levening	Lnight	Lden	Lden365
51	2	49,3	48,9	0	49,2	47,9
52	2	51,5	47,5	0	50	51
53	2					
54	2	49,9	49,1	0	49,6	49,5
55	2	42,2	42,7	0	42,6	42,7
56	2	52,8	51,4	0	52,3	52,1
57	2	46,4	47,5	17,9	47,2	47,1
58	2	46,3	46,5	0	46,5	47,1
59	2	43,6	36,9	14,9	40,9	42,2

Juni 2024

nmt	month	Lday	Levening	Lnight	Lden	Lden365
51	6					
52	6					
53	6					
54	6					
55	6					
56	6					
57	6					
58	6					
59	6					

Oktober 2024

nmt	month	Lday	Levening	Lnight	Lden	Lden365
51	10					
52	10					
53	10					
54	10					
55	10					
56	10					
57	10					
58	10					
59	10					

Maart 2024

nmt	month	Lday	Levening	Lnight	Lden	Lden365
51	3	48,2	47,6	0	48	47,9
52	3	49,5	48,5	0	49,1	50,4
53	3	48,6	44,5	0	47,1	44,9
54	3	56,9	47,5	0	54,5	51,8
55	3	60	44,2	0	57,2	52,7
56	3	51,6	49	0	50,6	51,7
57	3	50	47,6	0	49,1	47,9
58	3	49	45,5	0	47,7	47,3
59	3	55,7	38	0	52,7	48,6

Juli 2024

nmt	month	Lday	Levening	Lnight	Lden	Lden365
51	7					
52	7					
53	7					
54	7					
55	7					
56	7					
57	7					
58	7					
59	7					

November 2024

nmt	month	Lday	Levening	Lnight	Lden	Lden365
51	11					
52	11					
53	11					
54	11					
55	11					
56	11					
57	11					
58	11					
59	11					

April 2024

nmt	month	Lday	Levening	Lnight	Lden	Lden365
51	4	47,3	35,3	43,4	50,1	48,6
52	4	51,8	39	0	49	50,1
53	4	43,3	31,6	36,1	44	44,6
54	4	54,8	37,8	30	52	51,9
55	4	56,1	36,4	24,2	53,1	52,8
56	4	52,7	41,1	20,9	50	51,3
57	4	49,5	44,6	32,7	48,2	48
58	4	48	35,9	32	45,9	47
59	4	51,2	36,5	20,9	48,3	48,7

Augustus 2024

nmt	month	Lday	Levening	Lnight	Lden	Lden365
51	8					
52	8					
53	8					
54	8					
55	8					
56	8					
57	8					
58	8					
59	8					

December 2024

nmt	month	Lday	Levening	Lnight	Lden	Lden365
51	12					
52	12					
53	12					
54	12					
55	12					
56	12					
57	12					
58	12					
59	12					



## Appendix B: Inzicht in de piekgeluiden vanwege het gebruik van de vliegbasis

### A) Piekniveau's helikopters en vliegtuigen LAmx

In de tabel worden het aantal en de hoogte van de piekniveau's LAmx weergegeven als gevolg van passages van helikopters en overige vliegtuigen. Niet aan de luchtvaart gerelateerde pieken zijn op basis van geluidherkenning en indien nodig aanvullend door het uitluisteren van MP3 bestanden uit de metingen gefilterd. Daar waar het systeem overduidelijk een chinook herkent wordt dit in de onderverdeling aangegeven. Dit is op basis van de huidige mogelijkheden en wordt in de toekomst wellicht verder verfijnd al dan niet in combinatie met een koppeling met de flighttracker- en luchtverkeersleidinggegevens.

#### 51. Mobiel meetpunt 1 Gilze Rijen

51	cumulatief			jan			feb			maart			april			mei			juni			juli			aug			sep			okt			nov			dec		
	AANTAL PIEK-NIVEAUS	totaal	chinooks	overige helikopters	totaal	chinooks	overige helikopters	totaal	chinooks	overige helikopters	totaal	chinooks	overige helikopters	totaal	chinooks	overige helikopters	totaal	chinooks	overige helikopters	totaal	chinooks	overige helikopters	totaal	chinooks	overige helikopters	totaal	chinooks	overige helikopters	totaal	chinooks	overige helikopters	totaal	chinooks	overige helikopters					
< 65 dB(A)	1068	322	479	288	124	136	300	128	114	283	48	142	197	22	87	0	0	0	0	0	0	0	0	0	0	0	0	0	0	0	0	0	0	0					
65-75 dB(A)	385	88	148	96	23	54	90	45	38	111	18	37	88	2	19	0	0	0	0	0	0	0	0	0	0	0	0	0	0	0	0	0	0	0					
75-85 dB(A)	330	96	71	65	25	27	79	53	4	106	16	23	80	2	17	0	0	0	0	0	0	0	0	0	0	0	0	0	0	0	0	0	0	0					
85+ dB(A)	62	30	0	9	7	0	33	21	0	12	2	0	8	0	0	0	0	0	0	0	0	0	0	0	0	0	0	0	0	0	0	0	0	0					
Totaal aantal	1845	536	698	458	179	217	502	247	156	512	84	202	373	26	123	0	0	0	0	0	0	0	0	0	0	0	0	0	0	0	0	0	0	0					

#### 52. Gilze, Nerhovensestraat

52	cumulatief			jan			feb			maart			april			mei			juni			juli			aug			sep			okt			nov			dec		
	AANTAL PIEK-NIVEAUS	totaal	chinooks	overige helikopters	totaal	chinooks	overige helikopters	totaal	chinooks	overige helikopters	totaal	chinooks	overige helikopters	totaal	chinooks	overige helikopters	totaal	chinooks	overige helikopters	totaal	chinooks	overige helikopters	totaal	chinooks	overige helikopters	totaal	chinooks	overige helikopters	totaal	chinooks	overige helikopters	totaal	chinooks	overige helikopters					
< 65 dB(A)	370	138	81	77	47	24	127	57	19	99	28	28	67	6	10	0	0	0	0	0	0	0	0	0	0	0	0	0	0	0	0	0	0	0	0				
65-75 dB(A)	909	259	333	212	79	107	257	135	62	209	27	98	231	18	66	0	0	0	0	0	0	0	0	0	0	0	0	0	0	0	0	0	0	0	0				
75-85 dB(A)	454	120	208	113	47	37	111	54	45	117	12	77	113	7	49	0	0	0	0	0	0	0	0	0	0	0	0	0	0	0	0	0	0	0	0				
85+ dB(A)	97	44	1	48	18	0	25	23	0	12	1	1	12	2	0	0	0	0	0	0	0	0	0	0	0	0	0	0	0	0	0	0	0	0	0				
Totaal aantal	1830	561	623	450	191	168	520	269	126	437	68	204	423	33	125	0	0	0	0	0	0	0	0	0	0	0	0	0	0	0	0	0	0	0	0				

#### 53. Rijen, Atalanta

53	cumulatief			jan			feb			maart			april			mei			juni			juli			aug			sep			okt			nov			dec		
	AANTAL PIEK-NIVEAUS	totaal	chinooks	overige helikopters	totaal	chinooks	overige helikopters	totaal	chinooks	overige helikopters	totaal	chinooks	overige helikopters	totaal	chinooks	overige helikopters	totaal	chinooks	overige helikopters	totaal	chinooks	overige helikopters	totaal	chinooks	overige helikopters	totaal	chinooks	overige helikopters	totaal	chinooks	overige helikopters	totaal	chinooks	overige helikopters					
< 65 dB(A)	438	92	228	130	50	70	0	0	0	167	27	83	141	15	75	0	0	0	0	0	0	0	0	0	0	0	0	0	0	0	0	0	0	0	0				
65-75 dB(A)	298	52	94	74	30	29	0	0	0	107	17	35	117	5	30	0	0	0	0	0	0	0	0	0	0	0	0	0	0	0	0	0	0	0	0				
75-85 dB(A)	84	13	23	13	10	2	0	0	0	39	1	17	32	2	4	0	0	0	0	0	0	0	0	0	0	0	0	0	0	0	0	0	0	0	0				
85+ dB(A)	7	0	0	0	0	0	0	0	0	5	0	0	2	0	0	0	0	0	0	0	0	0	0	0	0	0	0	0	0	0	0	0	0	0	0				
Totaal aantal	827	157	345	217	90	101	0	0	0	318	45	135	292	22	109	0	0	0	0	0	0	0	0	0	0	0	0	0	0	0	0	0	0	0	0				

54. Molenschot, Lijndonk

54	cumulatief			jan			feb			maart			april			mei			juni			juli			aug			sep			okt			nov			dec		
	AANTAL PIEK-NIVEAUS	totaal	chinooks	overige helikopters	totaal	chinooks	overige helikopters	totaal	chinooks	overige helikopters	totaal	chinooks	overige helikopters	totaal	chinooks	overige helikopters	totaal	chinooks	overige helikopters	totaal	chinooks	overige helikopters	totaal	chinooks	overige helikopters	totaal	chinooks	overige helikopters	totaal	chinooks	overige helikopters	totaal	chinooks	overige helikopters					
< 65 dB(A)	875	250	153	146	63	39	287	126	27	237	49	39	205	12	48	0	0	0	0	0	0	0	0	0	0	0	0	0	0	0	0	0	0	0	0				
65-75 dB(A)	1183	245	342	325	110	82	259	104	54	289	20	132	310	11	74	0	0	0	0	0	0	0	0	0	0	0	0	0	0	0	0	0	0	0	0				
75-85 dB(A)	511	91	249	129	26	55	158	40	89	107	10	65	117	15	40	0	0	0	0	0	0	0	0	0	0	0	0	0	0	0	0	0	0	0	0				
85+ dB(A)	43	6	2	12	3	2	3	2	0	15	1	0	13	0	0	0	0	0	0	0	0	0	0	0	0	0	0	0	0	0	0	0	0	0	0				
Totaal aantal	2612	592	746	612	202	178	707	272	170	648	80	236	645	38	162	0	0	0	0	0	0	0	0	0	0	0	0	0	0	0	0	0	0	0	0				

54. Molenschot, Lijndonk

55. Molenschot, Broekstraat

55	cumulatief			jan			feb			maart			april			mei			juni			juli			aug			sep			okt			nov			dec		
	AANTAL PIEK-NIVEAUS	totaal	chinooks	overige helikopters	totaal	chinooks	overige helikopters	totaal	chinooks	overige helikopters	totaal	chinooks	overige helikopters	totaal	chinooks	overige helikopters	totaal	chinooks	overige helikopters	totaal	chinooks	overige helikopters	totaal	chinooks	overige helikopters	totaal	chinooks	overige helikopters	totaal	chinooks	overige helikopters	totaal	chinooks	overige helikopters					
< 65 dB(A)	662	227	190	113	58	32	184	106	42	193	41	68	172	22	48	0	0	0	0	0	0	0	0	0	0	0	0	0	0	0	0	0	0	0	0				
65-75 dB(A)	802	152	364	203	86	76	187	52	84	227	9	133	185	5	71	0	0	0	0	0	0	0	0	0	0	0	0	0	0	0	0	0	0	0	0				
75-85 dB(A)	116	27	31	27	12	10	21	10	2	38	4	12	30	1	7	0	0	0	0	0	0	0	0	0	0	0	0	0	0	0	0	0	0	0	0				
85+ dB(A)	40	1	1	1	0	1	2	1	0	25	0	0	12	0	0	0	0	0	0	0	0	0	0	0	0	0	0	0	0	0	0	0	0	0	0				
Totaal aantal	1620	407	586	344	156	119	394	169	128	483	54	213	399	28	126	0	0	0	0	0	0	0	0	0	0	0	0	0	0	0	0	0	0	0	0				

55. Molenschot, Broekstraat

56. Gilze, Moleneind

56	cumulatief			jan			feb			maart			april			mei			juni			juli			aug			sep			okt			nov			dec		
	AANTAL PIEK-NIVEAUS	totaal	chinooks	overige helikopters	totaal	chinooks	overige helikopters	totaal	chinooks	overige helikopters	totaal	chinooks	overige helikopters	totaal	chinooks	overige helikopters	totaal	chinooks	overige helikopters	totaal	chinooks	overige helikopters	totaal	chinooks	overige helikopters	totaal	chinooks	overige helikopters	totaal	chinooks	overige helikopters	totaal	chinooks	overige helikopters					
< 65 dB(A)	540	173	139	113	50	42	179	90	14	162	20	61	86	13	22	0	0	0	0	0	0	0	0	0	0	0	0	0	0	0	0	0	0	0	0				
65-75 dB(A)	1001	233	221	345	101	75	275	107	57	181	17	59	200	8	30	0	0	0	0	0	0	0	0	0	0	0	0	0	0	0	0	0	0	0	0				
75-85 dB(A)	1099	212	431	284	74	97	298	104	104	224	16	137	293	18	93	0	0	0	0	0	0	0	0	0	0	0	0	0	0	0	0	0	0	0	0				
85+ dB(A)	104	41	9	26	13	4	37	18	2	22	7	1	19	3	2	0	0	0	0	0	0	0	0	0	0	0	0	0	0	0	0	0	0	0	0				
Totaal aantal	2744	659	800	768	238	218	789	319	177	589	60	258	598	42	147	0	0	0	0	0	0	0	0	0	0	0	0	0	0	0	0	0	0	0	0				

56. Gilze, Moleneind

57. Hulten, Blommers													57. Hulten, Blommers																										
57	cumulatief			jan			feb			maart			april			mei			juni			juli			aug			sep			okt			nov			dec		
	AANTAL PIEK- NIVEAUS	totaal	chinois	overige helikopters	totaal	chinois	overige helikopters	totaal	chinois	overige helikopters	totaal	chinois	overige helikopters	totaal	chinois	overige helikopters	totaal	chinois	overige helikopters	totaal	chinois	overige helikopters	totaal	chinois	overige helikopters	totaal	chinois	overige helikopters	totaal	chinois	overige helikopters	totaal	chinois	overige helikopters	totaal	chinois	overige helikopters		
< 65 dB(A)	1108	266	411	223	55	117	317	157	75	307	36	140	261	18	79	0	0	0	0	0	0	0	0	0	0	0	0	0	0	0	0	0	0	0	0	0			
65-75 dB(A)	611	110	202	193	33	86	149	59	43	141	15	47	128	3	26	0	0	0	0	0	0	0	0	0	0	0	0	0	0	0	0	0	0	0	0	0			
75-85 dB(A)	357	103	83	105	43	31	70	30	15	110	26	24	72	4	13	0	0	0	0	0	0	0	0	0	0	0	0	0	0	0	0	0	0	0	0	0			
85+ dB(A)	32	5	1	6	0	1	3	1	0	13	3	0	10	1	0	0	0	0	0	0	0	0	0	0	0	0	0	0	0	0	0	0	0	0	0	0			
Totaal aantal	2108	484	697	527	131	235	539	247	133	571	80	211	471	26	118	0	0	0	0	0	0	0	0	0	0	0	0	0	0	0	0	0	0	0	0	0			

58. Hulten, Achterstraat													58. Hulten, Achterstraat																										
58	cumulatief			jan			feb			maart			april			mei			juni			juli			aug			sep			okt			nov			dec		
	AANTAL PIEK- NIVEAUS	totaal	chinois	overige helikopters	totaal	chinois	overige helikopters	totaal	chinois	overige helikopters	totaal	chinois	overige helikopters	totaal	chinois	overige helikopters	totaal	chinois	overige helikopters	totaal	chinois	overige helikopters	totaal	chinois	overige helikopters	totaal	chinois	overige helikopters	totaal	chinois	overige helikopters	totaal	chinois	overige helikopters	totaal	chinois	overige helikopters		
< 65 dB(A)	896	220	290	173	60	67	260	105	73	252	36	93	211	19	57	0	0	0	0	0	0	0	0	0	0	0	0	0	0	0	0	0	0	0	0	0			
65-75 dB(A)	870	211	302	223	65	120	220	102	56	250	34	90	177	10	36	0	0	0	0	0	0	0	0	0	0	0	0	0	0	0	0	0	0	0	0	0	0		
75-85 dB(A)	365	91	112	95	27	47	98	43	19	89	19	29	83	2	17	0	0	0	0	0	0	0	0	0	0	0	0	0	0	0	0	0	0	0	0	0	0		
85+ dB(A)	18	2	0	1	1	0	2	1	0	11	0	0	4	0	0	0	0	0	0	0	0	0	0	0	0	0	0	0	0	0	0	0	0	0	0	0	0		
Totaal aantal	2149	524	704	492	153	234	580	251	148	602	89	212	475	31	110	0	0	0	0	0	0	0	0	0	0	0	0	0	0	0	0	0	0	0	0	0	0		

59. Mobiel meetpunt 2 Gilze Rijen													59. Mobiel meetpunt 2 Gilze Rijen																										
59	cumulatief			jan			feb			maart			april			mei			juni			juli			aug			sep			okt			nov			dec		
	AANTAL PIEK- NIVEAUS	totaal	chinois	overige helikopters	totaal	chinois	overige helikopters	totaal	chinois	overige helikopters	totaal	chinois	overige helikopters	totaal	chinois	overige helikopters	totaal	chinois	overige helikopters	totaal	chinois	overige helikopters	totaal	chinois	overige helikopters	totaal	chinois	overige helikopters	totaal	chinois	overige helikopters	totaal	chinois	overige helikopters	totaal	chinois	overige helikopters		
< 65 dB(A)	689	228	288	248	116	104	78	33	23	212	59	101	151	20	60	0	0	0	0	0	0	0	0	0	0	0	0	0	0	0	0	0	0	0	0	0			
65-75 dB(A)	261	50	81	60	24	19	38	10	13	69	9	18	94	7	31	0	0	0	0	0	0	0	0	0	0	0	0	0	0	0	0	0	0	0	0	0	0		
75-85 dB(A)	72	8	23	12	1	10	6	2	2	31	2	8	23	3	3	0	0	0	0	0	0	0	0	0	0	0	0	0	0	0	0	0	0	0	0	0	0		
85+ dB(A)	56	8	0	9	5	0	2	1	0	25	1	0	20	1	0	0	0	0	0	0	0	0	0	0	0	0	0	0	0	0	0	0	0	0	0	0	0		
Totaal aantal	1078	294	392	329	146	133	124	46	38	337	71	127	288	31	94	0	0	0	0	0	0	0	0	0	0	0	0	0	0	0	0	0	0	0	0	0	0		

B) Piekniveaus helikopters en vliegtuigen LCmax

In de tabel worden het aantal en de hoogte van de piekniveaus LCmax weergegeven als gevolg van passages van helikopters en overige vliegtuigen. Niet aan de luchtvaart gerelateerde pieken zijn op basis van geluidherkenning en indien nodig aanvullend door het uitluisteren van MP3 bestanden uit de metingen gefilterd. Daar waar het systeem overduidelijk een chinook herkent wordt dit in de onderverdeling aangegeven. Dit is op basis van de huidige mogelijkheden en wordt in de toekomst wellicht verder verfijnd al dan niet in combinatie met een koppeling met de flighttracker- en luchtverkeersleidinggegevens.

51. Mobiel meetpunt 1 Gilze Rijen

51	cumulatief			jan			feb			maart			april			mei			juni			juli			aug			sep			okt			nov			dec		
	AANTAL PIEK-NIVEAUS	totaal	chinooks	overige helikopters	totaal	chinooks	overige helikopters	totaal	chinooks	overige helikopters	totaal	chinooks	overige helikopters	totaal	chinooks	overige helikopters	totaal	chinooks	overige helikopters	totaal	chinooks	overige helikopters	totaal	chinooks	overige helikopters	totaal	chinooks	overige helikopters	totaal	chinooks	overige helikopters	totaal	chinooks	overige helikopters					
< 65 dB(C)	131	39	35	30	14	7	30	16	3	39	8	17	32	1	8	0	0	0	0	0	0	0	0	0	0	0	0	0	0	0	0	0	0	0	0				
65-75 dB(C)	928	263	460	242	101	124	275	110	126	250	38	132	161	14	78	0	0	0	0	0	0	0	0	0	0	0	0	0	0	0	0	0	0	0	0				
75-85 dB(C)	314	68	120	95	23	57	66	28	23	71	9	23	82	8	17	0	0	0	0	0	0	0	0	0	0	0	0	0	0	0	0	0	0	0	0				
85+ dB(C)	472	166	83	91	41	29	131	93	4	152	29	30	98	3	20	0	0	0	0	0	0	0	0	0	0	0	0	0	0	0	0	0	0	0	0				
Totaal aantal	1845	536	698	458	179	217	502	247	156	512	84	202	373	26	123	0	0	0	0	0	0	0	0	0	0	0	0	0	0	0	0	0	0	0	0				

52. Gilze, Nerhovensestraat

52	cumulatief			jan			feb			maart			april			mei			juni			juli			aug			sep			okt			nov			dec		
	AANTAL PIEK-NIVEAUS	totaal	chinooks	overige helikopters	totaal	chinooks	overige helikopters	totaal	chinooks	overige helikopters	totaal	chinooks	overige helikopters	totaal	chinooks	overige helikopters	totaal	chinooks	overige helikopters	totaal	chinooks	overige helikopters	totaal	chinooks	overige helikopters	totaal	chinooks	overige helikopters	totaal	chinooks	overige helikopters	totaal	chinooks	overige helikopters					
< 65 dB(C)	6	0	4	1	0	1	2	0	2	0	1	1	0	0	0	0	0	0	0	0	0	0	0	0	0	0	0	0	0	0	0	0	0	0	0				
65-75 dB(C)	417	119	74	72	39	24	135	51	11	111	27	29	99	2	10	0	0	0	0	0	0	0	0	0	0	0	0	0	0	0	0	0	0	0	0	0			
75-85 dB(C)	764	160	383	176	55	105	196	77	88	193	15	113	199	13	77	0	0	0	0	0	0	0	0	0	0	0	0	0	0	0	0	0	0	0	0	0			
85+ dB(C)	643	282	162	201	97	38	187	141	25	131	26	61	124	18	38	0	0	0	0	0	0	0	0	0	0	0	0	0	0	0	0	0	0	0	0	0			
Totaal aantal	1830	561	623	450	191	168	520	269	126	437	68	204	423	33	125	0	0	0	0	0	0	0	0	0	0	0	0	0	0	0	0	0	0	0	0	0			

53. Rijen, Atalanta

53	cumulatief			jan			feb			maart			april			mei			juni			juli			aug			sep			okt			nov			dec		
	AANTAL PIEK-NIVEAUS	totaal	chinooks	overige helikopters	totaal	chinooks	overige helikopters	totaal	chinooks	overige helikopters	totaal	chinooks	overige helikopters	totaal	chinooks	overige helikopters	totaal	chinooks	overige helikopters	totaal	chinooks	overige helikopters	totaal	chinooks	overige helikopters	totaal	chinooks	overige helikopters	totaal	chinooks	overige helikopters	totaal	chinooks	overige helikopters					
< 65 dB(C)	36	4	8	4	3	1	0	0	0	17	0	4	15	1	3	0	0	0	0	0	0	0	0	0	0	0	0	0	0	0	0	0	0	0	0				
65-75 dB(C)	328	56	189	87	27	54	0	0	0	129	16	71	112	13	64	0	0	0	0	0	0	0	0	0	0	0	0	0	0	0	0	0	0	0	0	0			
75-85 dB(C)	260	47	103	64	23	33	0	0	0	92	19	36	104	5	34	0	0	0	0	0	0	0	0	0	0	0	0	0	0	0	0	0	0	0	0	0			
85+ dB(C)	203	50	45	62	37	13	0	0	0	80	10	24	61	3	8	0	0	0	0	0	0	0	0	0	0	0	0	0	0	0	0	0	0	0	0	0			
Totaal aantal	827	157	345	217	90	101	0	0	0	318	45	135	292	22	109	0	0	0	0	0	0	0	0	0	0	0	0	0	0	0	0	0	0	0	0	0			

**54. Molenschot, Lijndonk**

54	cumulatief			jan			feb			maart			april			mei			juni			juli			aug			sep			okt			nov			dec		
	AANTAL PIEK- NIVEAUS	totaal	chinooks	overige helikopters	totaal	chinooks	overige helikopters	totaal	chinooks	overige helikopters	totaal	chinooks	overige helikopters	totaal	chinooks	overige helikopters	totaal	chinooks	overige helikopters	totaal	chinooks	overige helikopters	totaal	chinooks	overige helikopters	totaal	chinooks	overige helikopters	totaal	chinooks	overige helikopters	totaal	chinooks	overige helikopters	totaal	chinooks	overige helikopters		
< 65 dB(C)	2612	592	746	612	202	178	707	272	170	648	80	236	645	38	162	0	0	0	0	0	0	0	0	0	0	0	0	0	0	0	0	0	0	0	0	0	0		
65-75 dB(C)	0	0	0	0	0	0	0	0	0	0	0	0	0	0	0	0	0	0	0	0	0	0	0	0	0	0	0	0	0	0	0	0	0	0	0	0	0		
75-85 dB(C)	0	0	0	0	0	0	0	0	0	0	0	0	0	0	0	0	0	0	0	0	0	0	0	0	0	0	0	0	0	0	0	0	0	0	0	0	0	0	
85+ dB(C)	0	0	0	0	0	0	0	0	0	0	0	0	0	0	0	0	0	0	0	0	0	0	0	0	0	0	0	0	0	0	0	0	0	0	0	0	0	0	
Totaal aantal	2612	592	746	612	202	178	707	272	170	648	80	236	645	38	162	0	0	0	0	0	0	0	0	0	0	0	0	0	0	0	0	0	0	0	0	0	0		

**55. Molenschot, Broekstraat**

55	cumulatief			jan			feb			maart			april			mei			juni			juli			aug			sep			okt			nov			dec		
	AANTAL PIEK- NIVEAUS	totaal	chinooks	overige helikopters	totaal	chinooks	overige helikopters	totaal	chinooks	overige helikopters	totaal	chinooks	overige helikopters	totaal	chinooks	overige helikopters	totaal	chinooks	overige helikopters	totaal	chinooks	overige helikopters	totaal	chinooks	overige helikopters	totaal	chinooks	overige helikopters	totaal	chinooks	overige helikopters	totaal	chinooks	overige helikopters	totaal	chinooks	overige helikopters		
< 65 dB(C)	28	2	9	2	0	2	12	0	6	6	2	1	8	0	0	0	0	0	0	0	0	0	0	0	0	0	0	0	0	0	0	0	0	0	0	0	0		
65-75 dB(C)	266	29	119	29	5	20	50	10	21	98	5	53	89	9	25	0	0	0	0	0	0	0	0	0	0	0	0	0	0	0	0	0	0	0	0	0	0	0	
75-85 dB(C)	1042	282	408	229	103	84	265	126	94	305	39	141	243	14	89	0	0	0	0	0	0	0	0	0	0	0	0	0	0	0	0	0	0	0	0	0	0	0	
85+ dB(C)	284	94	50	84	48	13	67	33	7	74	8	18	59	5	12	0	0	0	0	0	0	0	0	0	0	0	0	0	0	0	0	0	0	0	0	0	0	0	
Totaal aantal	1620	407	586	344	156	119	394	169	128	483	54	213	399	28	126	0	0	0	0	0	0	0	0	0	0	0	0	0	0	0	0	0	0	0	0	0	0	0	

**56. Gilze, Moleneind**

56	cumulatief			jan			feb			maart			april			mei			juni			juli			aug			sep			okt			nov			dec		
	AANTAL PIEK- NIVEAUS	totaal	chinooks	overige helikopters	totaal	chinooks	overige helikopters	totaal	chinooks	overige helikopters	totaal	chinooks	overige helikopters	totaal	chinooks	overige helikopters	totaal	chinooks	overige helikopters	totaal	chinooks	overige helikopters	totaal	chinooks	overige helikopters	totaal	chinooks	overige helikopters	totaal	chinooks	overige helikopters	totaal	chinooks	overige helikopters	totaal	chinooks	overige helikopters		
< 65 dB(C)	3	0	1	0	0	0	0	0	0	1	0	0	2	0	1	0	0	0	0	0	0	0	0	0	0	0	0	0	0	0	0	0	0	0	0	0	0		
65-75 dB(C)	331	80	66	42	11	12	126	57	8	98	7	32	65	5	14	0	0	0	0	0	0	0	0	0	0	0	0	0	0	0	0	0	0	0	0	0	0		
75-85 dB(C)	817	142	239	222	69	82	202	47	46	190	16	75	203	10	36	0	0	0	0	0	0	0	0	0	0	0	0	0	0	0	0	0	0	0	0	0	0	0	
85+ dB(C)	1593	437	494	504	158	124	461	215	123	300	37	151	328	27	96	0	0	0	0	0	0	0	0	0	0	0	0	0	0	0	0	0	0	0	0	0	0	0	
Totaal aantal	2744	659	800	768	238	218	789	319	177	589	60	258	598	42	147	0	0	0	0	0	0	0	0	0	0	0	0	0	0	0	0	0	0	0	0	0	0	0	

**57. Hulten, Blommers**

57	cumulatief			jan			feb			maart			april			mei			juni			juli			aug			sep			okt			nov			dec		
	AANTAL PIEK-NIVEAUS	totaal	chinooks	overige helikopters	totaal	chinooks	overige helikopters	totaal	chinooks	overige helikopters	totaal	chinooks	overige helikopters	totaal	chinooks	overige helikopters	totaal	chinooks	overige helikopters	totaal	chinooks	overige helikopters	totaal	chinooks	overige helikopters	totaal	chinooks	overige helikopters	totaal	chinooks	overige helikopters	totaal	chinooks	overige helikopters					
< 65 dB(C)	62	0	2	4	0	0	8	0	1	31	0	0	19	0	1	0	0	0	0	0	0	0	0	0	0	0	0	0	0	0	0	0	0	0					
65-75 dB(C)	554	56	264	103	14	67	112	30	32	179	7	107	160	5	58	0	0	0	0	0	0	0	0	0	0	0	0	0	0	0	0	0	0	0					
75-85 dB(C)	887	265	288	204	45	100	314	170	83	185	36	62	184	14	43	0	0	0	0	0	0	0	0	0	0	0	0	0	0	0	0	0	0	0					
85+ dB(C)	605	163	143	216	72	68	105	47	17	176	37	42	108	7	16	0	0	0	0	0	0	0	0	0	0	0	0	0	0	0	0	0	0	0					
Totaal aantal	2108	484	697	527	131	235	539	247	133	571	80	211	471	26	118	0	0	0	0	0	0	0	0	0	0	0	0	0	0	0	0	0	0	0					

**58. Hulten, Achterstraat**

58	cumulatief			jan			feb			maart			april			mei			juni			juli			aug			sep			okt			nov			dec		
	AANTAL PIEK-NIVEAUS	totaal	chinooks	overige helikopters	totaal	chinooks	overige helikopters	totaal	chinooks	overige helikopters	totaal	chinooks	overige helikopters	totaal	chinooks	overige helikopters	totaal	chinooks	overige helikopters	totaal	chinooks	overige helikopters	totaal	chinooks	overige helikopters	totaal	chinooks	overige helikopters	totaal	chinooks	overige helikopters	totaal	chinooks	overige helikopters					
< 65 dB(C)	84	3	12	11	3	3	15	0	2	29	0	6	29	0	1	0	0	0	0	0	0	0	0	0	0	0	0	0	0	0	0	0	0	0					
65-75 dB(C)	623	103	262	116	31	62	160	48	64	181	12	85	166	12	51	0	0	0	0	0	0	0	0	0	0	0	0	0	0	0	0	0	0	0					
75-85 dB(C)	870	222	316	198	47	116	263	125	67	231	36	91	178	14	42	0	0	0	0	0	0	0	0	0	0	0	0	0	0	0	0	0	0	0	0				
85+ dB(C)	572	196	114	167	72	53	142	78	15	161	41	30	102	5	16	0	0	0	0	0	0	0	0	0	0	0	0	0	0	0	0	0	0	0					
Totaal aantal	2149	524	704	492	153	234	580	251	148	602	89	212	475	31	110	0	0	0	0	0	0	0	0	0	0	0	0	0	0	0	0	0	0	0					

**59. Mobiel meetpunt 2 Gilze Rijen**

59	cumulatief			jan			feb			maart			april			mei			juni			juli			aug			sep			okt			nov			dec		
	AANTAL PIEK-NIVEAUS	totaal	chinooks	overige helikopters	totaal	chinooks	overige helikopters	totaal	chinooks	overige helikopters	totaal	chinooks	overige helikopters	totaal	chinooks	overige helikopters	totaal	chinooks	overige helikopters	totaal	chinooks	overige helikopters	totaal	chinooks	overige helikopters	totaal	chinooks	overige helikopters	totaal	chinooks	overige helikopters	totaal	chinooks	overige helikopters					
< 65 dB(C)	18	0	7	2	0	2	1	0	0	6	0	5	9	0	0	0	0	0	0	0	0	0	0	0	0	0	0	0	0	0	0	0	0	0					
65-75 dB(C)	368	73	207	115	33	72	36	8	19	136	28	73	81	4	43	0	0	0	0	0	0	0	0	0	0	0	0	0	0	0	0	0	0	0					
75-85 dB(C)	537	193	148	176	100	45	74	32	17	140	39	40	147	22	46	0	0	0	0	0	0	0	0	0	0	0	0	0	0	0	0	0	0	0	0				
85+ dB(C)	155	28	30	36	13	14	13	6	2	55	4	9	51	5	5	0	0	0	0	0	0	0	0	0	0	0	0	0	0	0	0	0	0	0					
Totaal aantal	1078	294	392	329	146	133	124	46	38	337	71	127	288	31	94	0	0	0	0	0	0	0	0	0	0	0	0	0	0	0	0	0	0	0					

## Appendix C: Informatie over de nauwkeurigheid van (de meetwaarden van) het geluidmeetnet

Uiteraard wordt er tussentijds gecheckt of het meetsysteem goed werkt. Hierbij wordt onderscheid gemaakt tussen de herkenning van het aantal vluchten en bijbehorende piekniveaus (alle noise events versus aircraft noise events) én de kwaliteit van de meetapparatuur zelf in de meetperiode.

### C1: Informatie over de herkenning van het aantal vluchten en bijbehorende piekniveau's.

VLUCHTEN PER TYPE	Vluchten	Heli's	Type niet bekend	Rest
	1023	158	453	412

**Vluchten** - door de opgebroken radartracks, bijvoorbeeld als een helikopter onder de radar horizont duikt, kan een vlucht geknipt worden.

**Heli's** - dit zijn vluchten waarvan vastgesteld is dat het helikopters zijn (H47 - Chinook, H64 Apache en andere helikopters) op basis van de meegezonden informatie in de radardata of de uitkomst van analyse van de combinatie van een area violation met tertsbandenprofiel.

**Type niet bekend** - dit zijn vluchten waarvoor het vliegtuigtype (AC type) niet bekend is.

Het aandeel 'Type niet bekend' zegt iets over de zekerheid van het alloceren van het toesteltype. Dit kunnen gliders (GLID), helikopters of andere toestellen zijn.

Noise Events/Aircraft Noise Events deze maand	All Noise Events	Aircraft Noise Events	% ACNE
51. Mobiel meetpunt 1 Gilze Rijen	2136	373	17,5
52. Gilze, Nerhovensestraat	4308	423	9,8
53. Rijen, Atalanta	2143	292	13,6
54. Molenschot, Lijndonk	14043	645	4,6
55. Molenschot, Broekstraat	2060	399	19,4
56. Gilze, Moleneind	2075	598	28,8
57. Hulten, Blommers	5380	471	8,8
58. Hulten, Achterstraat	6137	475	7,7
59. Mobiel meetpunt 2 Gilze Rijen	1602	288	18,0

De tabel links geeft het totaal aantal vastgestelde geluids-events (Noise Events of NE) ten opzichte van het aantal vastgestelde Aircraft Noise Noise Events (ACNE) binnen dit totaal.

Dit geeft een indicatie van de hoeveelheid andere bronnen, geen vliegtuigen of helikopters, die ter plaatse ook geluid maken. Deze andere Noise Events worden niet meegenomen in de rapportage.

### C2: Meetnauwkeurigheden en werking van de meettoestellen

Geluidmetingen worden uiteraard beïnvloed door meetnauwkeurigheden in de apparatuur. De meetnauwkeurigheid van het meetsysteem wordt berekend op basis van specificaties van de meetapparatuur (klasse 1) en bedraagt 0.7 dB(A) tot 0.9 dB(A).

Naam	level completeness	Temperatuur	Voltage	GSM signaal
51. Mobiel meetpunt 1 Gilze Rijen	99,95	12.9 - 39.7	14.90 - 15.03	-64 - -45
52. Gilze, Nerhovensestraat	99,94	11.7 - 49.3	11.83 - 15.04	-76 - -41
53. Rijen, Atalanta	99,91	7.8 - 30.6	14.83 - 15.04	-79 - -63
54. Molenschot, Lijndonk	100,00	16.9 - 47.0	15.06 - 15.08	-78 - -63
55. Molenschot, Broekstraat	99,95	17.5 - 31.5	12.77 - 14.93	-76 - -60
56. Gilze, Moleneind	99,99	12.3 - 56.1	12.18 - 14.85	-98 - -73
57. Hulten, Blommers	100,00	10.1 - 36.4	15.07 - 15.08	-67 - -41
58. Hulten, Achterstraat	100,00	7.8 - 45.4	14.89 - 15.06	-76 - -67
59. Mobiel meetpunt 2 Gilze Rijen	99,87	10.4 - 38.5	12.72 - 14.70	-86 - -72

De tabel links geeft informatie over de volledigheid van het aantal metingen van de afgelopen maand en de conditie van de Noise Monitor:

Level completeness - het aantal seconden in de maand waarvoor er geluidsmetingen zijn uitgedrukt in een percentage.

Temperatuur, Voltage en GSM geven een indicatie van de mogelijke oorzaak van een storing.